

ORÇAMENTO DO ESTADO 2024

2023 | RESULTADOS SUPERAM AS EXPECTATIVAS

2,2%

PIB
(tvh)

6,7%

**Taxa de
desemprego**

>8%

Remunerações
(tvh)

0,8%

**Saldo
orçamental**
(% PIB)

103%

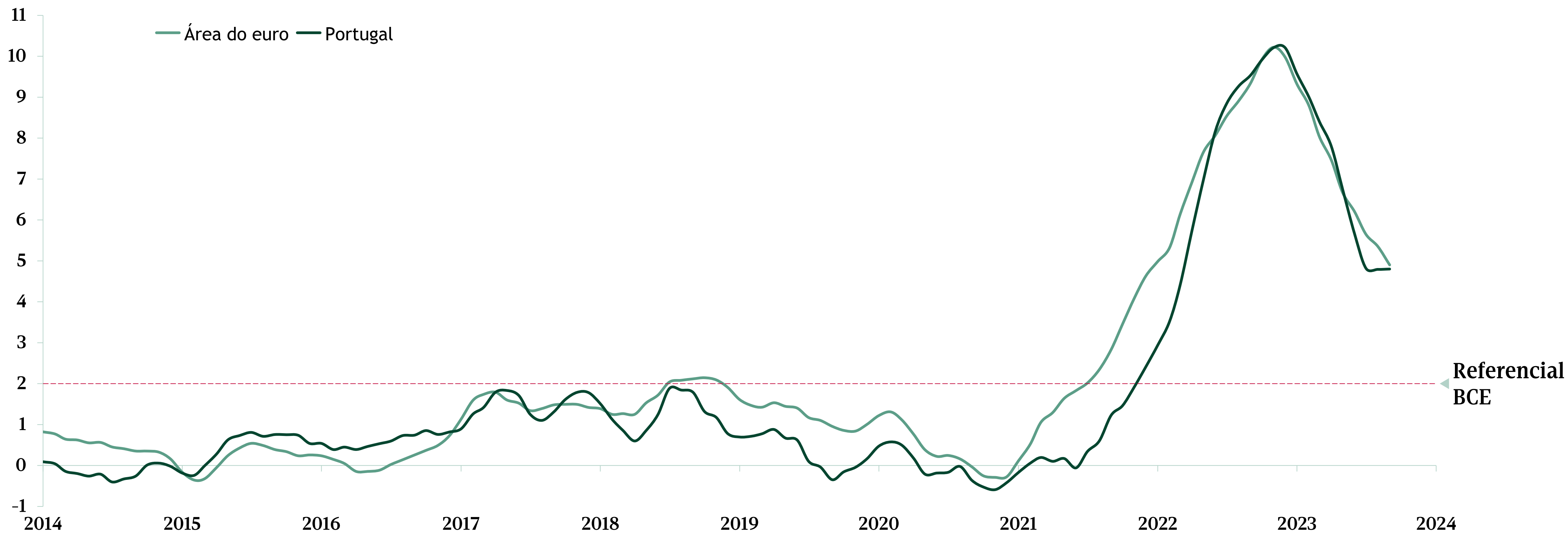
**Dívida
pública**
(% PIB)

Fonte: OE24. Estimativas preliminares.

2023 | INFLAÇÃO EM QUEDA MAS COM VALORES ELEVADOS NO ANO

Taxa de inflação

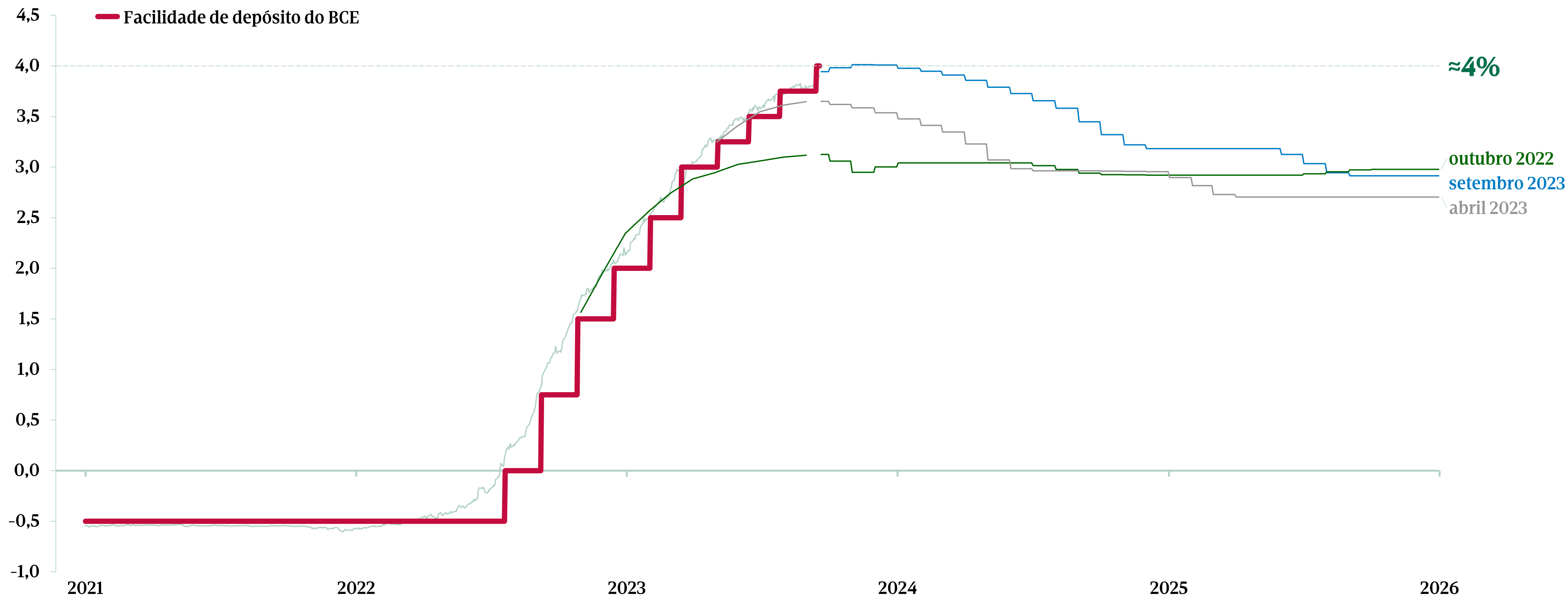
Média móvel últimos 3 meses, %



Fonte: BCE, cálculos MF.

2023 | TAXAS DE JURO COM CRESCIMENTO MUITO RÁPIDO

Evolução da Euribor a 3 meses



2024 | ENVOLVENTE EXTERNA ADVERSA

Forte abrandamento na Zona Euro

Abrandamento económico afeta trocas comerciais. Zona Euro em estagnação há quatro trimestres, crescerá apenas 1,0% em 2024. Países importantes em recessão

Inflação em queda gradual, mas...

Descida da inflação na Zona Euro (3,2%), mas incerteza quanto à evolução dos preços dos bens energéticos

Taxas de juro poderão permanecer elevadas ($\approx 4,0\%$)

Euribor em máximos de 15 anos. Taxas podem permanecer elevadas por um período longo

Tensões geopolíticas

Guerra na Ucrânia e conflitos regionais continuam a gerar instabilidade. Relações EUA-China com impacto no comércio internacional

2024 | IMPORTANTES FORÇAS INTERNAS OFERECEM RESILIÊNCIA

Força do mercado de trabalho

Emprego em máximos, desemprego baixo, remunerações crescem 8,0%

Força do sector exportador

Economia aberta, exportações cresceram 11,5% no 1º semestre de 2023. Economia competitiva, 3º crescimento de IDE da UE

Crescimento do investimento público +1800 M€

Investimento público alcança 3,3% do PIB, mais do que duplicando face a 2019

Estabilidade política e compromisso social
Acordos plurianuais com parceiros sociais

População qualificada


Mais 560 mil empregados com ensino superior desde 2015.
Proporção de altas qualificações nos jovens em linha com a média UE

Credibilidade financeira do País

Melhoria para rating A (Fitch), dívida pública abaixo dos 100% em 2024

OE 2024 | A ESTRATÉGIA DE RESPOSTA

- 1 REFORÇAR RENDIMENTOS, PARA ESTABILIZAR CONTRÍBUTO DA PROCURA INTERNA NO PIB**
- 2 PROMOVER O INVESTIMENTO, PARA AUMENTAR A PRODUTIVIDADE E A COMPETITIVIDADE**
- 3 PROTEGER O FUTURO DAS ATUAIS E NOVAS GERAÇÕES**



ORÇAMENTO DO ESTADO 2024

**1. Reforçar
rendimentos**

1

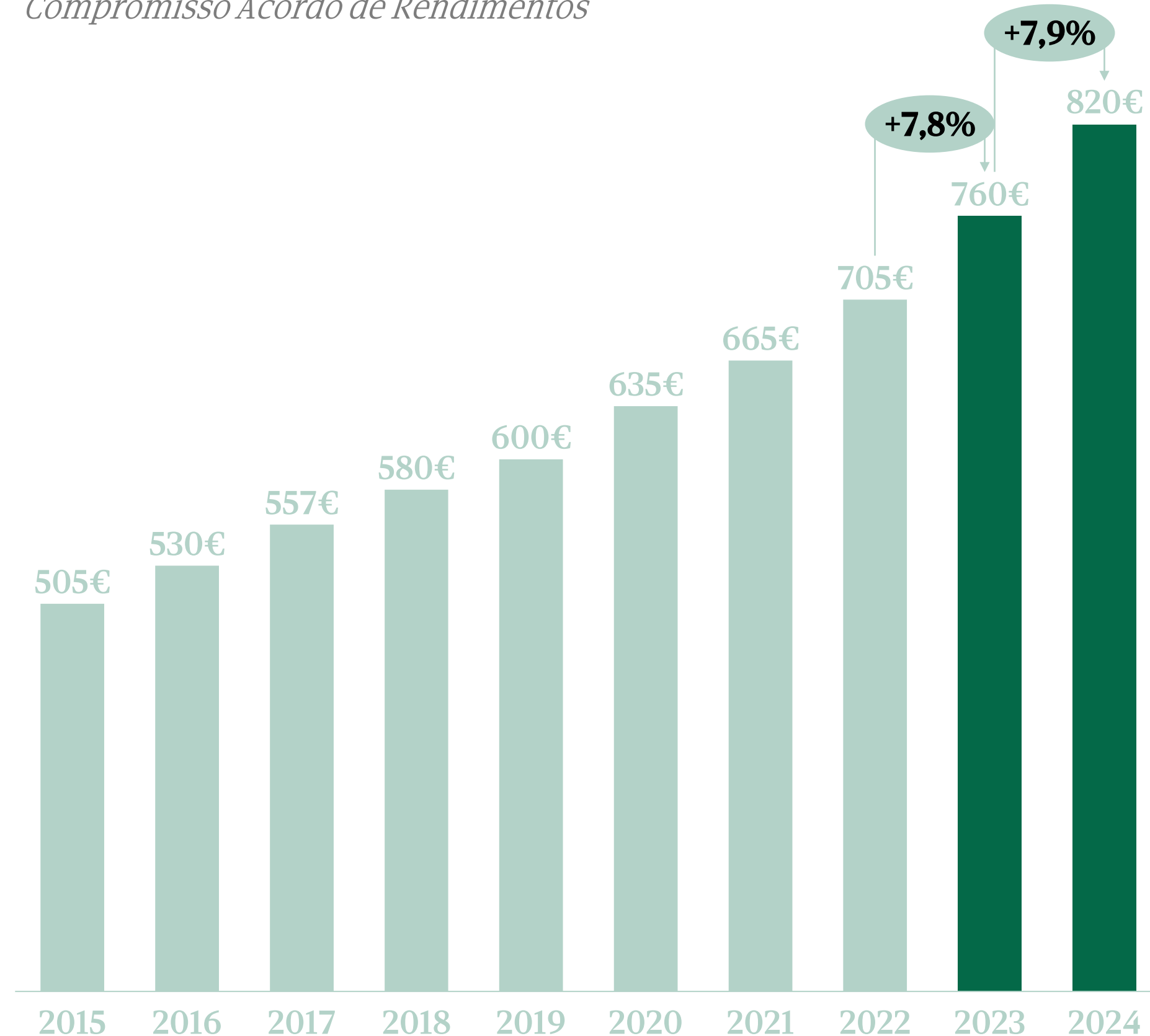
AUMENTOS SALARIAIS NO SETOR PRIVADO

- O reforço do Acordo de Rendimentos, Salários e Competitividade assinado a 7 de outubro
- Fixou referencial aumentos salariais de 5%
- Salário mínimo nacional em 820€/mês

= +60€, ie. +7,9%, beneficiará aproximadamente 1 milhão de trabalhadores

Evolução do salário mínimo nacional

Compromisso Acordo de Rendimentos



2 AUMENTOS SALARIAIS NA ADMINISTRAÇÃO PÚBLICA

Aumentos salariais na
Administração Pública

+ 3%

Aumento geral do salário base

- **746 mil** funcionários públicos
- Valorização salarial de **52€ ou 3%**
- **847 M€** custo total da medida¹

Outras valorizações
na Administração Pública

+ 2,4%

Outras valorizações

- Progressões
- Promoções
- Revisão e valorização de carreiras

5,4%
**Aumento do
ganho
médio**

**+1 538 M€
despesa total²**

1. Inclui revisão da TRU (52€ ou 3%) e BRAP; 2. 5,5% incluindo despesa com volume. Fonte: OE24

3 ATUALIZAÇÃO DAS PENSÕES

Atualização histórica das pensões

- Aumento médio de 6,2%,
significativamente acima da inflação
registada e prevista
- Garante poder de compra
- **Beneficiários: 2,7 milhões de pensionistas**

+2 223 M€

4 DESCIDA DO IRS PARA AS CLASSES MÉDIAS

Redução transversal do IRS

- Atualização dos limites dos escalões a 3% ≈ inflação esperada
- Redução das taxas marginais até ao 5º escalão
 - 1º escalão: -1,25 pp
 - 2º escalão: -3,0 pp
 - 3º escalão: -3,5 pp
 - 4º escalão: -2,5 pp
 - 5º escalão: -2,25 pp
- Reforço do mínimo de existência

+1 327 M€

**Beneficiários:
6 milhões de
agregados**

4 DESCIDA DO IRS PARA AS CLASSES MÉDIAS

Casos práticos

Agregado



Trabalhador
Sem dependentes



Casal
com 2 filhos



Casal
Sem dependentes



Pensionista
Sem dependentes

Salário mensal
bruto do agregado

1.300€/mês

2.000€/mês
(1 000 + 1 000)

3.000€/mês
(1 500 + 1 500)

860 €/mês

➤ IRS apurado 2023

2379 €

1484 €

6278 €

670 €

➤ IRS apurado 2024

2045 €

1123 €

5404 €

267 €

Ganho anual
por agregado

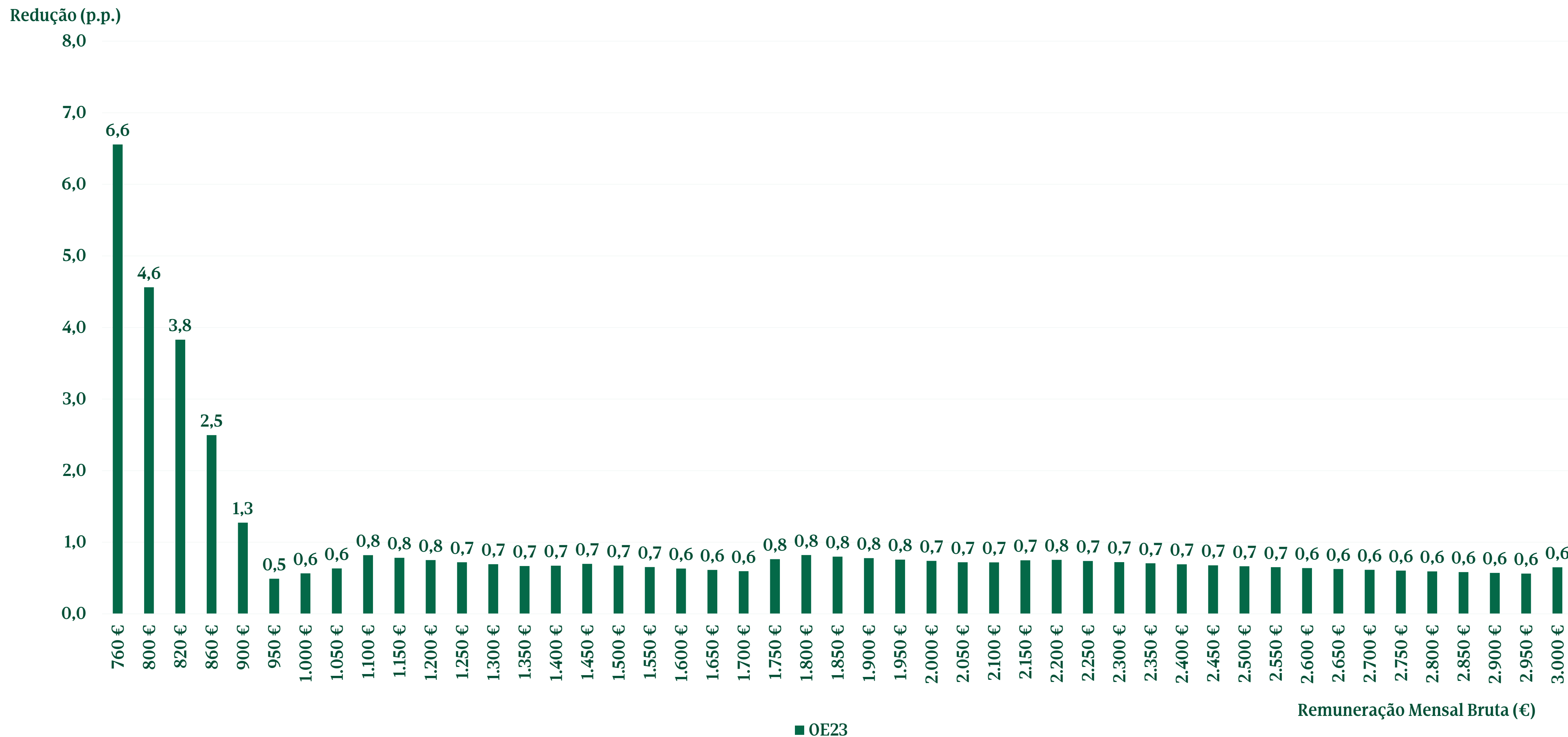
+ 334 €

+ 361 €

+ 874 €

+ 403 €

Redução de Taxa Efetiva - OE23



Redução de Taxa Efetiva - OE24

Redução (p.p.)

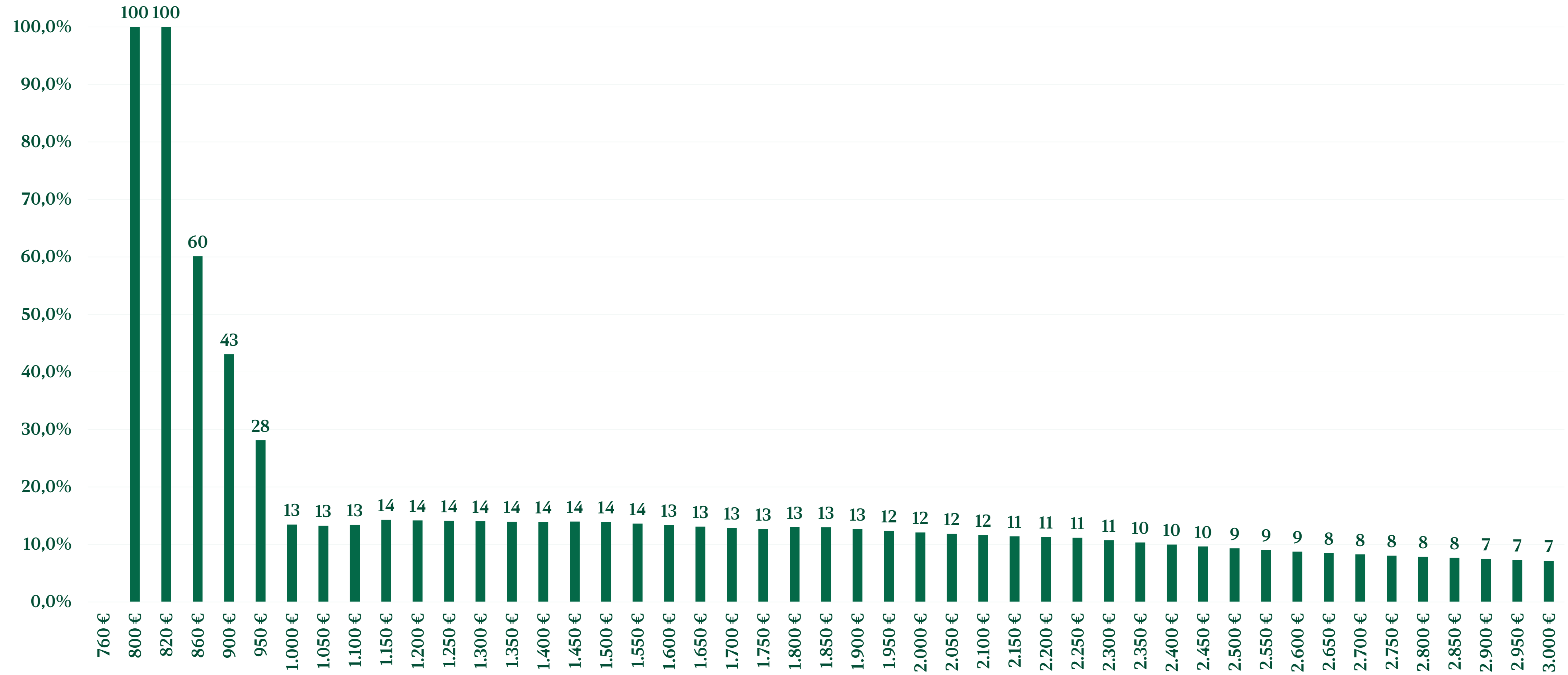


■ OE24 Revisão 2024

Remuneração Mensal Bruta (€)

Redução % do IRS - OE24

Redução (%)



Remuneração Mensal Bruta (€)

4 DESCIDA DO IRS PARA AS CLASSES MÉDIAS

Casos práticos



Assistente Operacional
Sem dependentes

822€/mês

Carreira

Salário mensal
bruto do agregado



Técnico Superior
Sem dependentes

2.024€/mês



Professor
Sem dependentes

2.141 €/mês

> Ganho salarial

737 €

825 €

873 €

> Ganho fiscal

49 €

365 €

385 €

Ganho anual

+ 786 €

+ 1.190 €

+ 1.258 €

5 REDUÇÃO DO IRS JOVEM

Maior proteção dos rendimentos dos jovens

- Aumento exponencial de beneficiários desde 2020
- Aumento das taxas de isenção
- Aumento dos limites de isenção
- **Beneficiários: 80 mil jovens/ano**

+200 M€

Novos limites

ANO	REDUÇÃO	VALOR ISENTO NO FINAL DO 5.º ANO
1.º	-100%	~86 mil euros
2.º	-75%	
3.º	-50%	
4.º	-50%	
5.º	-25%	

5 REDUÇÃO DO IRS JOVEM

Casos práticos



23 anos

1º ano a trabalhar

2º ano a trabalhar

3º ano a trabalhar

Salário mensal
bruto do agregado

1 150 €/mês

1 300 €/mês

1 500 €/mês

➤ Carga fiscal 2023

785 €

1 483 €

2 416 €

➤ Carga fiscal 2024

0 €

0 €

919 €

Ganho anual

+ 785 €

+ 1 483 €

+ 1 497 €

6 REFORÇO DO RENDIMENTO DOS JOVENS

Prémio Salarial por Formação

- Atribuição de um prémio salarial no valor das propinas a licenciados e mestres
- Um ano de propina por cada ano de trabalho declarado em Portugal
- 697€ licenciatura e 1500€ mestrado
- **Beneficiários: 250 mil licenciados ou mestres**

215 M€

Gratuidade transportes até aos 23 anos

- Estudantes do ensino básico, secundário e superior
- Incentivo à mobilidade sustentável
- **Beneficiários: 1,7 milhões crianças e jovens**

126 M€

REDUÇÃO DE ENCARGOS COM CRÉDITO À HABITAÇÃO

Bonificação dos juros



Redução e estabilização
das prestações

- Bonificação entre valor do indexante e 3,0%
- Até 6º escalão sem diferenciação
- Limite anual de 800 €
- **Beneficiários: 200 mil contratos de crédito**

200 M€

- 70% da Euribor a 6 meses durante 2 anos
- Valor em dívida não aumenta
- Diferença amortizada sem comissões
- **Beneficiários: 800 a 900 mil contratos de crédito**

7 REDUÇÃO DE ENCARGOS COM CRÉDITO À HABITAÇÃO

Exemplo 1

- **Capital em dívida:** 100 mil euros
- **Indexante atual:** 4,1%
- **Spread:** 1,5%
- **Maturidade residual:** 30 anos
- **Escalão de rendimento:** 4.^o
- **Taxa de esforço:** 40%
- **Novo indexante:** 2,85% (70% da Euribor 6M)

Prestação original 574,08 €

Redução da prestação - 76,33 €

Bonificação¹ - 66,7 €

Nova prestação = 431 €
-143 € ou -25%

8 REDUÇÃO DAS RENDAS E ACESSO À HABITAÇÃO

**Promover
a habitação**

• Apoio à renda	+250 M€	• 1º Direito	+330 M€
• Porta 65	+37 M€	• Habitação a custos acessíveis	+216 M€
• Incentivo fiscal à habitação de trabalhadores	+2 M€	• Bolsa de alojamento urgente e temporária	+48 M€
• Arrendar para subarrendar	+5 M€		

9 REFORÇO DO ABONO DE FAMÍLIA

Entre 25% a 30% de aumento

- Internalização do apoio de 15€ por criança ou jovem
- 7€ adicionais por compensação do IVA Zero
- **Beneficiários: 1 milhão e 150 mil crianças e jovens**

Custo orçamental: +320 M€



+22€/mês

Aumento
estrutural de
264€ ano

10 ALARGAMENTO DA GRATUITIDADE DAS CRECHES

Crianças que ingressam até 3º ano de creche, em setembro de 2024

- Abrange a rede do setor social e solidário, e complementarmente o setor lucrativo
- Alargamento até aos 3 anos
- **Beneficiários: 120 mil crianças**

+100 M€

11 REFORÇO DO COMPLEMENTO SOLIDÁRIO PARA IDOSOS

Convergência integral para limiar de pobreza

- Antecipação em 2 anos face ao previsto no programa do Governo
- + 62,45€
- Beneficiários: 150 mil idosos (atualmente 130 mil)

+55 M€

12 REFORÇO DO RSI

Convergência com a pensão social

- Proteção garantida reforçada
- Indexação a 45% do IAS
- ~ 28 € / mês
- **Beneficiários: 180 mil**

+30 M€

OE 2024 | MAIS RENDIMENTO LÍQUIDO



Jovem trabalhador

22 anos

Licenciado, a frequentar mestrado

Exemplos

Salário mensal
bruto do agregado

1.100 €/mês

➤ **Benefício IRS Jovem** 1.417 €

➤ **Porta 65 Jovem** 3.600 €
Apartamento em Lisboa com renda mensal 600 euros

➤ **Passe gratuito** 360 €

➤ **Prémio por Formação Profissional** 697 €

Ganho anual

+ 6.074 €

OE 2024 | MAIS RENDIMENTO LÍQUIDO

Exemplos



Casal com 2 filhos

(2 e 6 anos)

1.300€/cada

Salário mensal
bruto do agregado

2.600 €/mês

> Redução de IRS	467 €
> Bonificação dos juros	700 €
> Creche Gratuita	5.520 €
> Abono de família	528 €

Ganho anual

+ 7.215 €

OE 2024 | MAIS RENDIMENTO LÍQUIDO



Exemplos

Salário mensal
bruto do agregado

860 €/mês

➤ Redução de IRS

66 €

➤ Aumento da pensão
Aumento de 6,2%


703 €

➤ Apoio à renda

1.200 €

Ganho anual

+ 1.969 €



ORÇAMENTO DO ESTADO 2024

**2. Promover o
investimento**

REFORÇOS ORÇAMENTAIS EM LINHA COM AS PRIORIDADES DOS PORTUGUESES

+1.209 M€

Saúde

+336 M€

Habitação

+297 M€

Educação

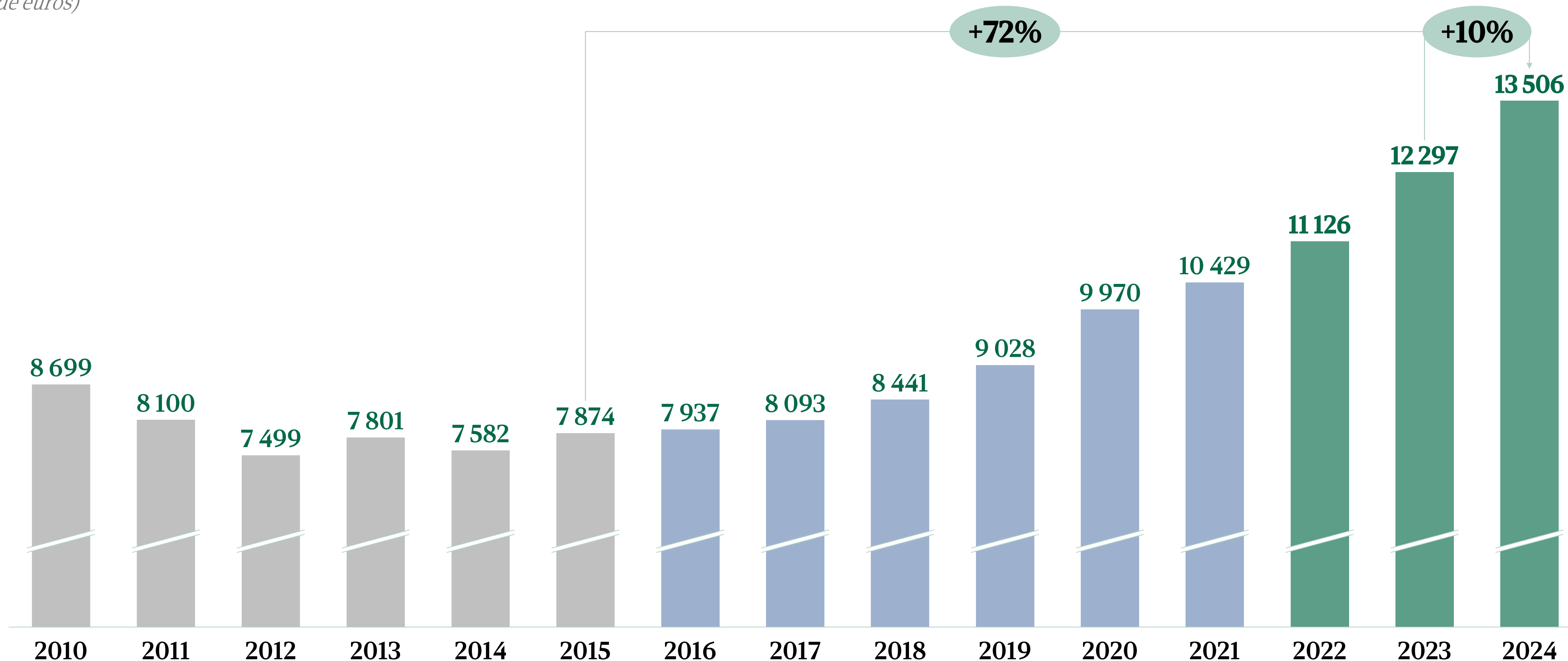
+182 M€

Ciência e Ensino
Superior

SAÚDE | APOSTA NO SNS COM REFORÇO DE 1.200 M€ EM 2024

Transferências para o SNS

(milhões de euros)

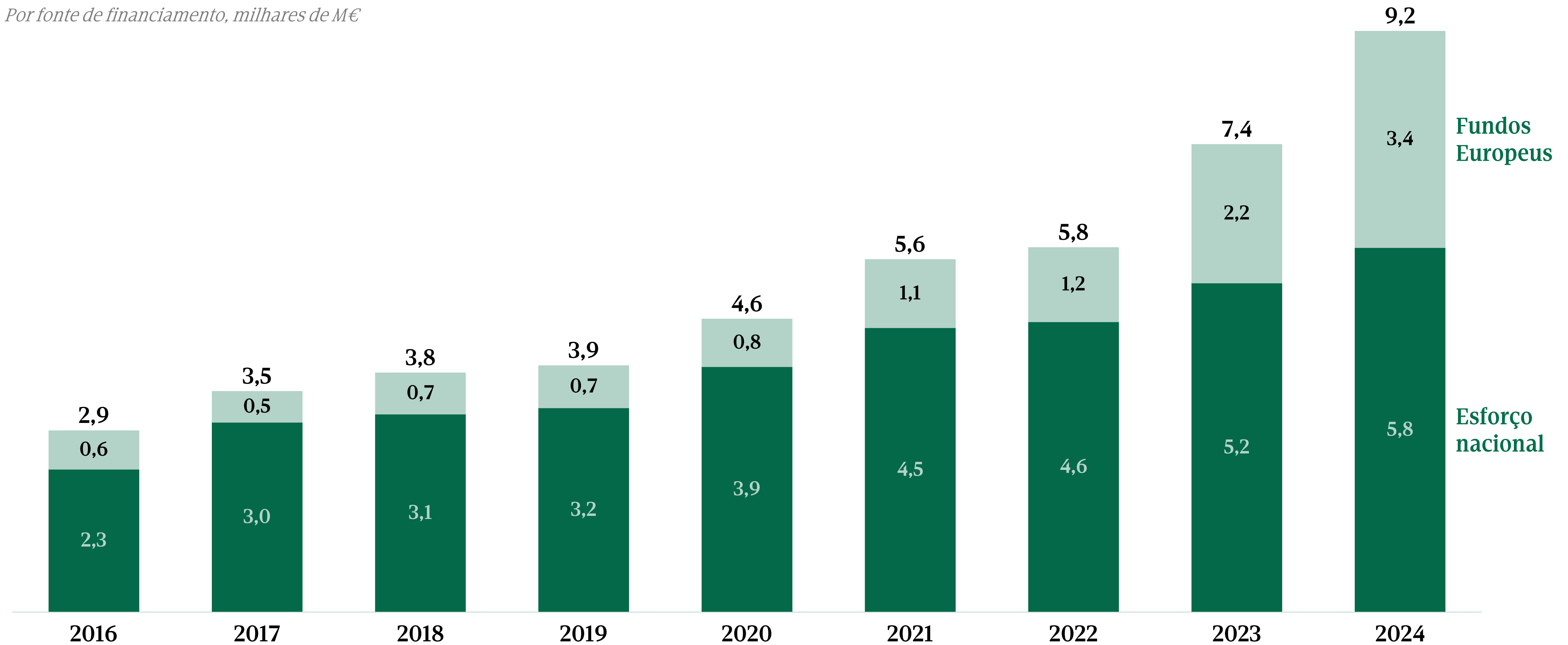


Fonte: DGO.

OE 2024 | INVESTIMENTO PÚBLICO CRESCE PARA MÁXIMOS

Despesa com investimento público total

Por fonte de financiamento, milhares de M€



Fonte: DGO; PE 2023-2027

INVESTIMENTO | 3 681 M€ EM INVESTIMENTOS ESTRUTURANTES

Principais eixos

1.577 M€

Alterações
climáticas

470 M€

Habitação e
coesão territorial

414 M€

Educação

354 M€

Sociedade digital,
criatividade,
inovação


216 M€

Saúde (SNS)

265 M€

Outros

13 PROMOÇÃO DE INVESTIMENTO EMPRESARIAL



Reforço do Incentivo à Capitalização de Empresas (ICE)

- Reforço da dedução em IRC dos aumentos de capital próprio
- **Taxa anual:** Euribor a 12m + 1,5pp (2pp se PME ou Small Mid Cap)
- **Majoração:** 50% em 2024; 30% em 2025; 20% em 2026
- **Limite anual:** maior entre 2M€ ou 30% EBITDA
- **Beneficiários:** empresas

180 M€



Incentivos fiscais à investigação científica e inovação

- Atração de quadros altamente qualificados (investigação científica e I&D empresarial)
- **Taxa IRS:** 20% por 10 anos
- **Dedução IRC:** despesas com postos de trabalho qualificados (contratos fiscais de investimento, RFAI e SIFIDE)
- **Beneficiários:** quadros qualificados e empresas



Incentivo fiscal à valorização salarial

- **Majoração em IRC de 50%** dos custos com valorização salarial
- Empresas com valorização salarial **igual ou superior a 5%**
- **Beneficiários:** empresas com IRCT

50 M€



Redução das tributações autónomas

- **Redução das tributações autónomas sobre viaturas**
- 10% para 8,5%
- 27,5% para 25,5%
- 35% para 32,5%
- **Beneficiários:** empresas

35 M€

13 REFORÇO DO INCENTIVO À CAPITALIZAÇÃO DAS EMPRESAS (ICE)

- Aumento da dedução em sede de IRC
- Estímulo ao uso de capitais próprios versus capital alheio/endividamento
- Dedução aplicada ao aumento de capital alterada

4,5% ou 5% (PME e *Small Mid Cap*)




Euribor a 12 Meses + 1,5 pp (ou 2 pp)

- Prazo máximo: de 10 anos passa para 7 anos (desde que não ocorra descapitalização)
- **Custo da medida:** +180M€
- **Beneficiários:** todas as empresas

+50%
2024

+30%
2025

+20%
2026



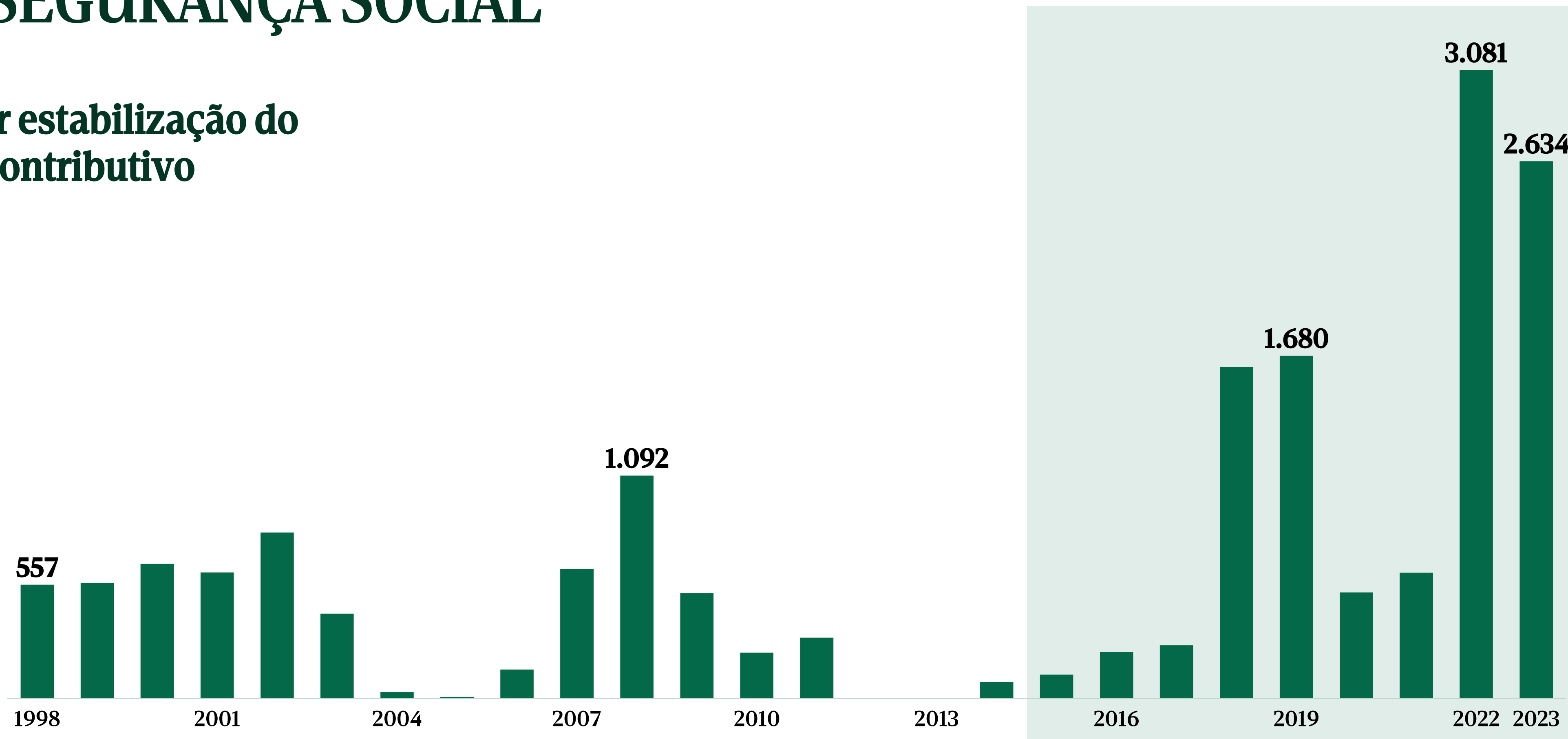
ORÇAMENTO DO ESTADO 2024

**3. Proteger o
futuro**

15 REFORÇAR FUNDO DE ESTABILIZAÇÃO FINANCEIRA DA SEGURANÇA SOCIAL

M€

- Assegurar estabilização do sistema contributivo



Fonte: DGO; PE 2023-2027

16 FUNDO PARA O INVESTIMENTO ESTRUTURANTE PÓS-2026

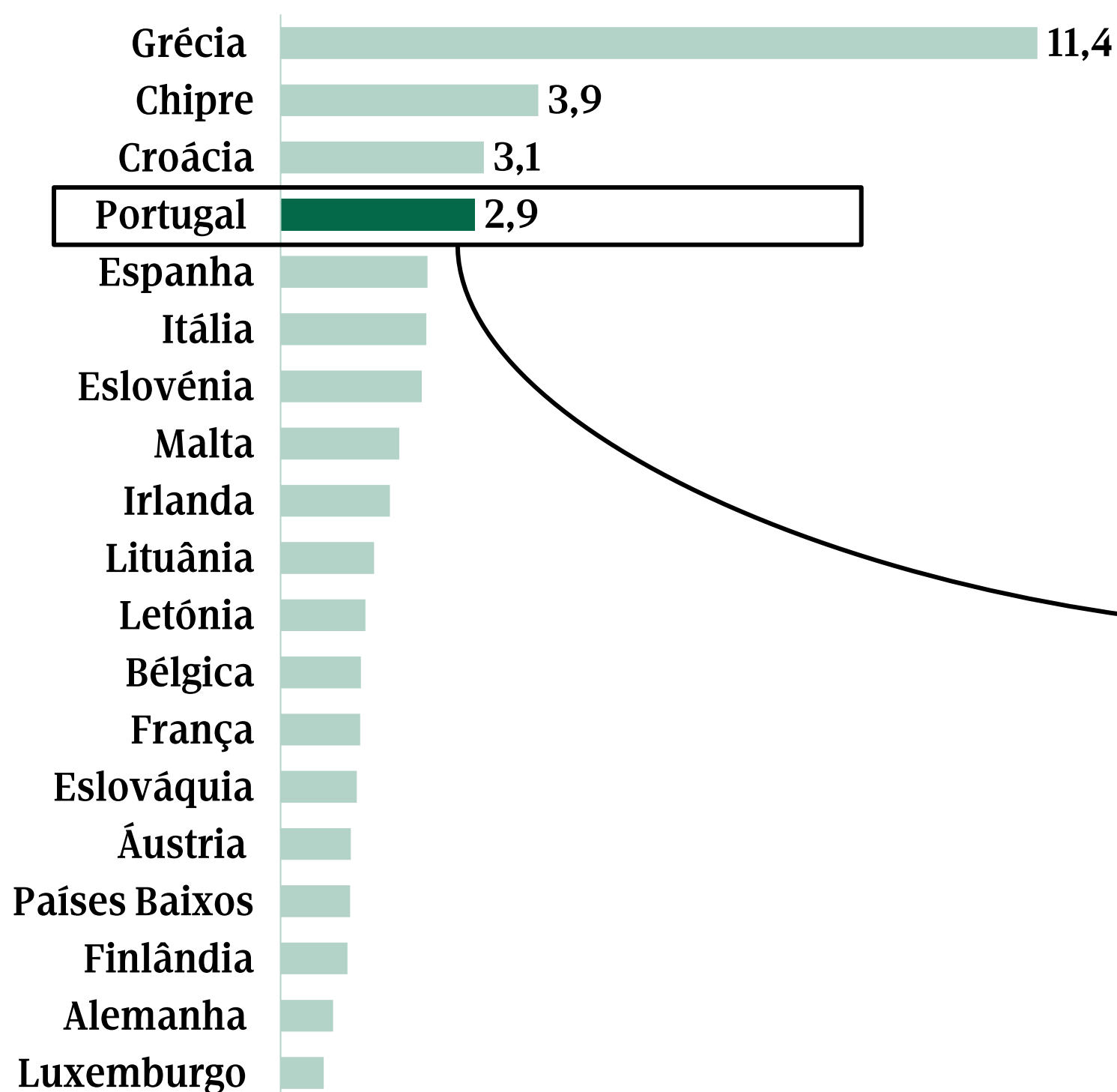
- Responder à dupla necessidade: + investimento estruturante pós-2026
- Dirigido a investimentos públicos privados
- Financiado com verbas de saldos orçamentais positivos e outras fontes (ex: concessões)
- **Arranca em 2023 com: 2.000 M€**

2023 | MELHORIA DE RATING BENEFICIA ENCARGOS COM JUROS

2015

4º país com taxa mais alta

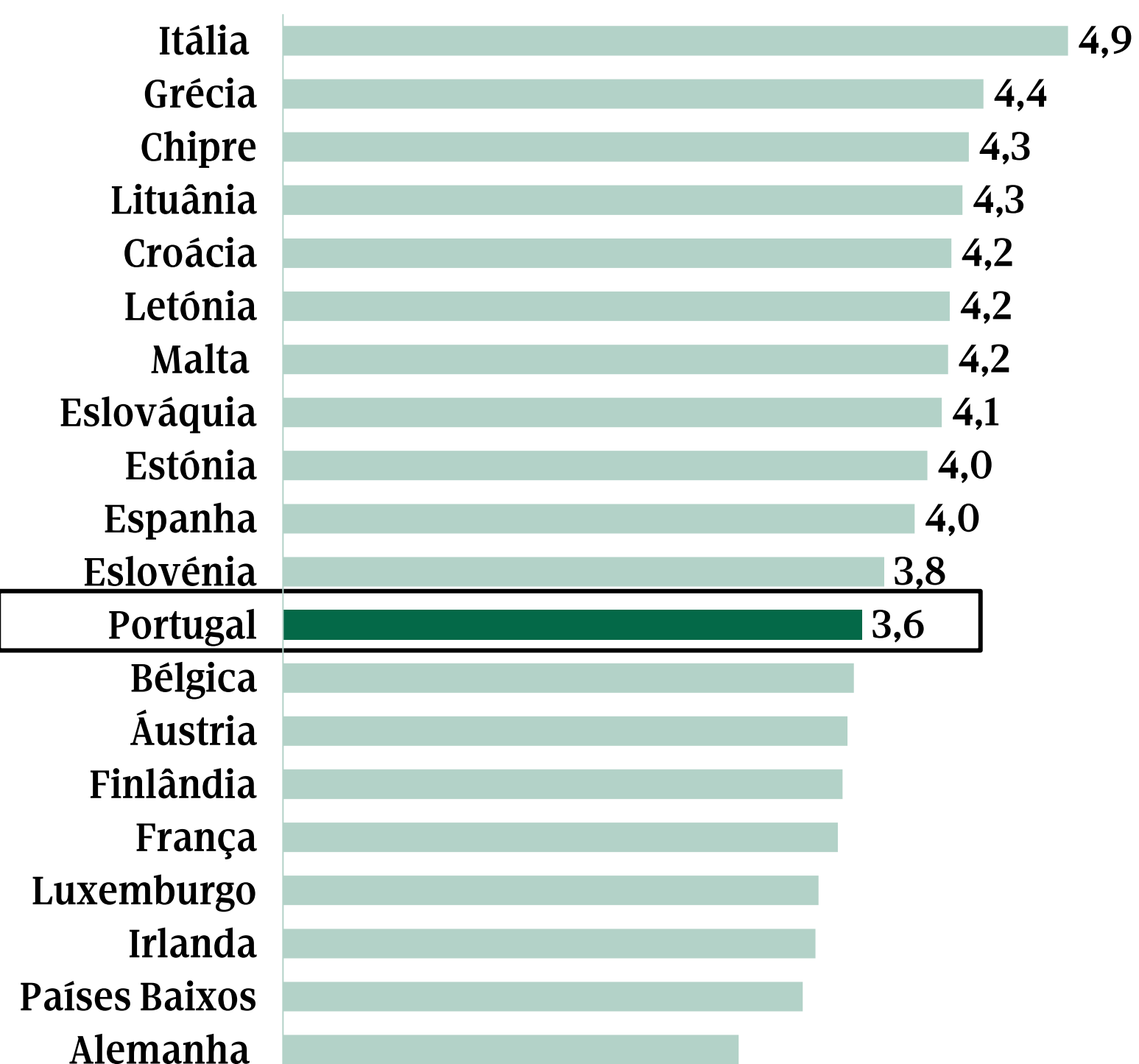
%



2023


9º país com taxa mais baixa

%



- Redução da dívida é a garantia de que estamos mais resilientes à subida dos juros
- Sem redução da dívida em 2023 e com juro igual à média dos 5 mais elevados, encargos **subiriam 2.300 M€ em 2024**
- Seriam +230 € por ano em impostos por residente

• Fonte: Bloomberg para dados de 6 de outubro de 2023, Macrobond para dados de junho de 2015.



ORÇAMENTO DO ESTADO 2024

4. Resultados em 2024

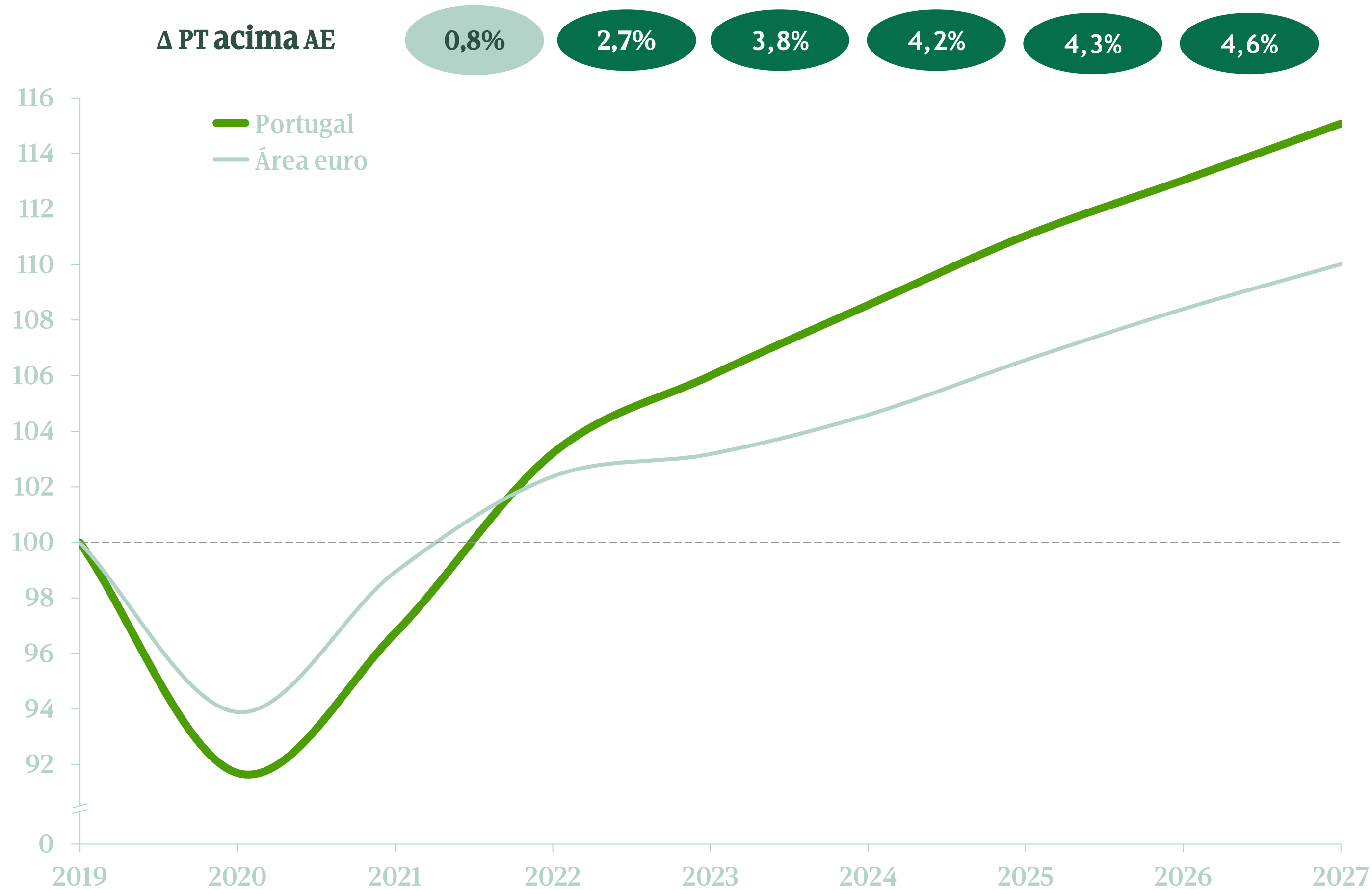
OE 2024 | PROCURA INTERNA ESTABILIZA ECONOMIA

	2022	2023	2024
PIB real	6,8	2,2	1,5
Consumo privado	5,6	1,1	1,1
Consumo público	1,4	2,0	2,3
Investimento	3,0	1,3	4,1
Exportações	17,4	4,3	2,5
Importações	11,1	1,8	3,2
Saldo orçamental (% PIB)	-0,3	0,8	0,2
Dívida pública (% PIB)	112,4	103,0	98,9
Inflação (IPC)	7,8	4,6	2,9
Desemprego (% pop. ativa)	6,0	6,7	6,7

2024 | CONVERGÊNCIA PROSSEGUE A RITMO ACELERADO

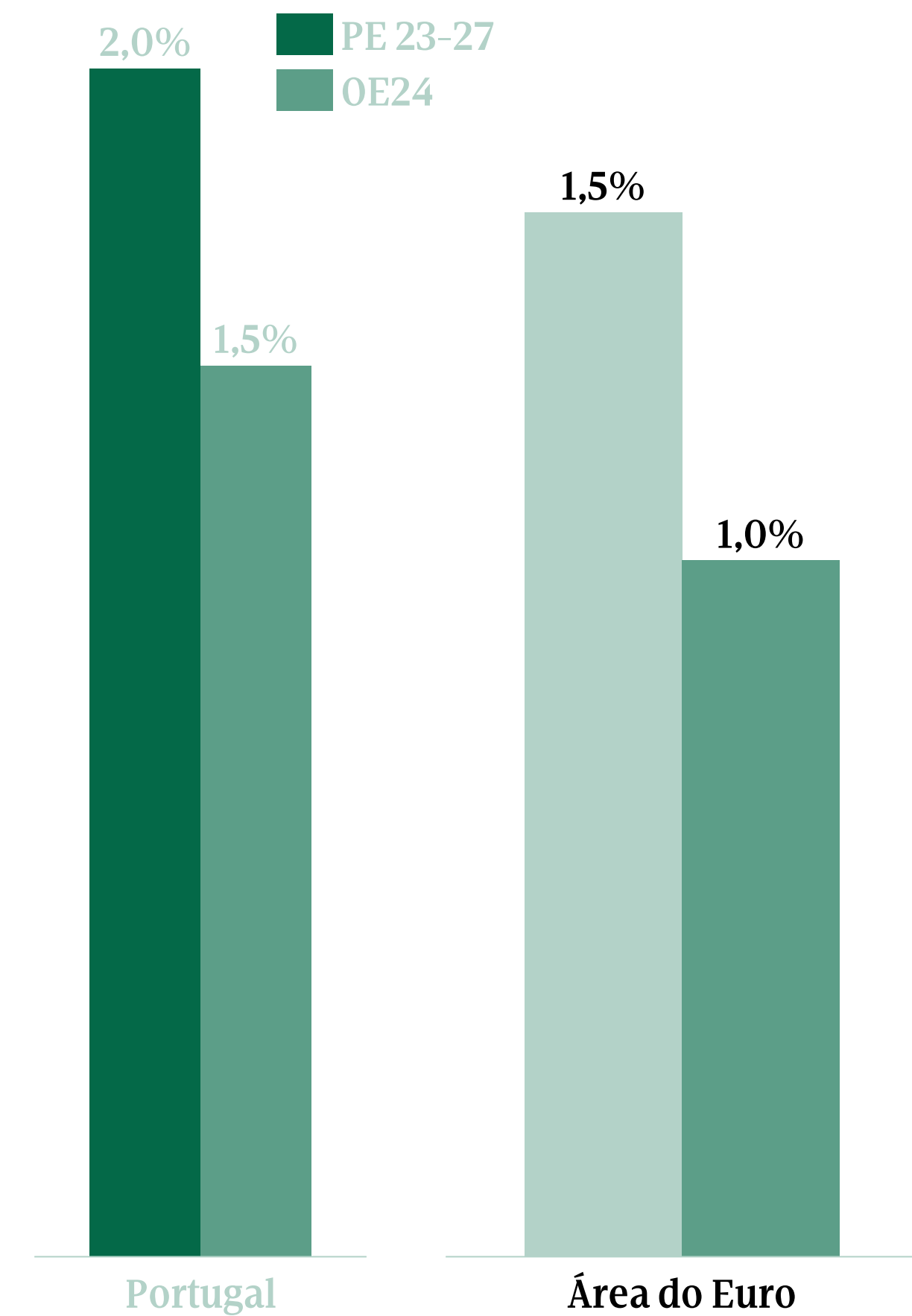
Crescimento acumulado

2019 = 100



Previsões PIB 2024

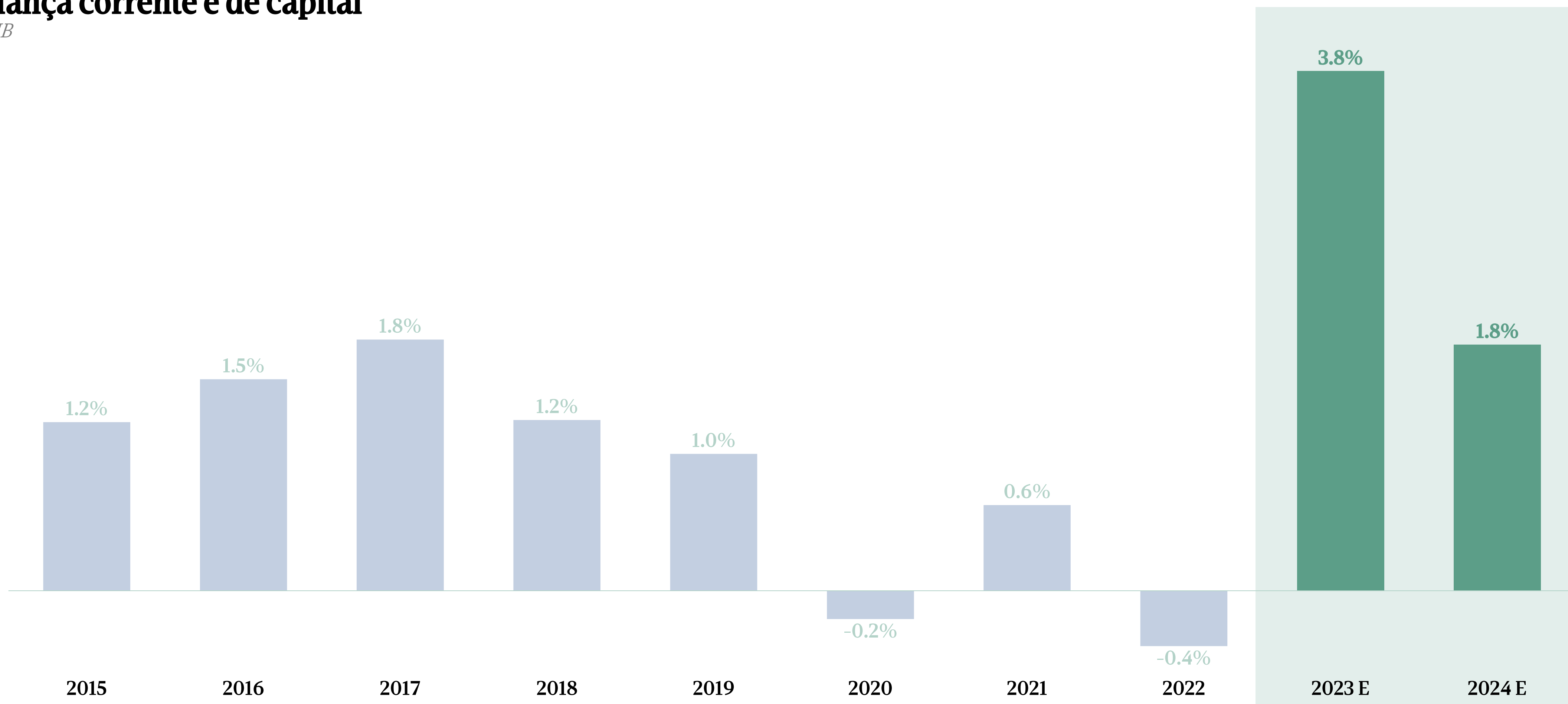
Tvh., PIB real, %



2024 | BALANÇA EXTERNA PROSSEGUE EXCEDENTÁRIA

Balança corrente e de capital

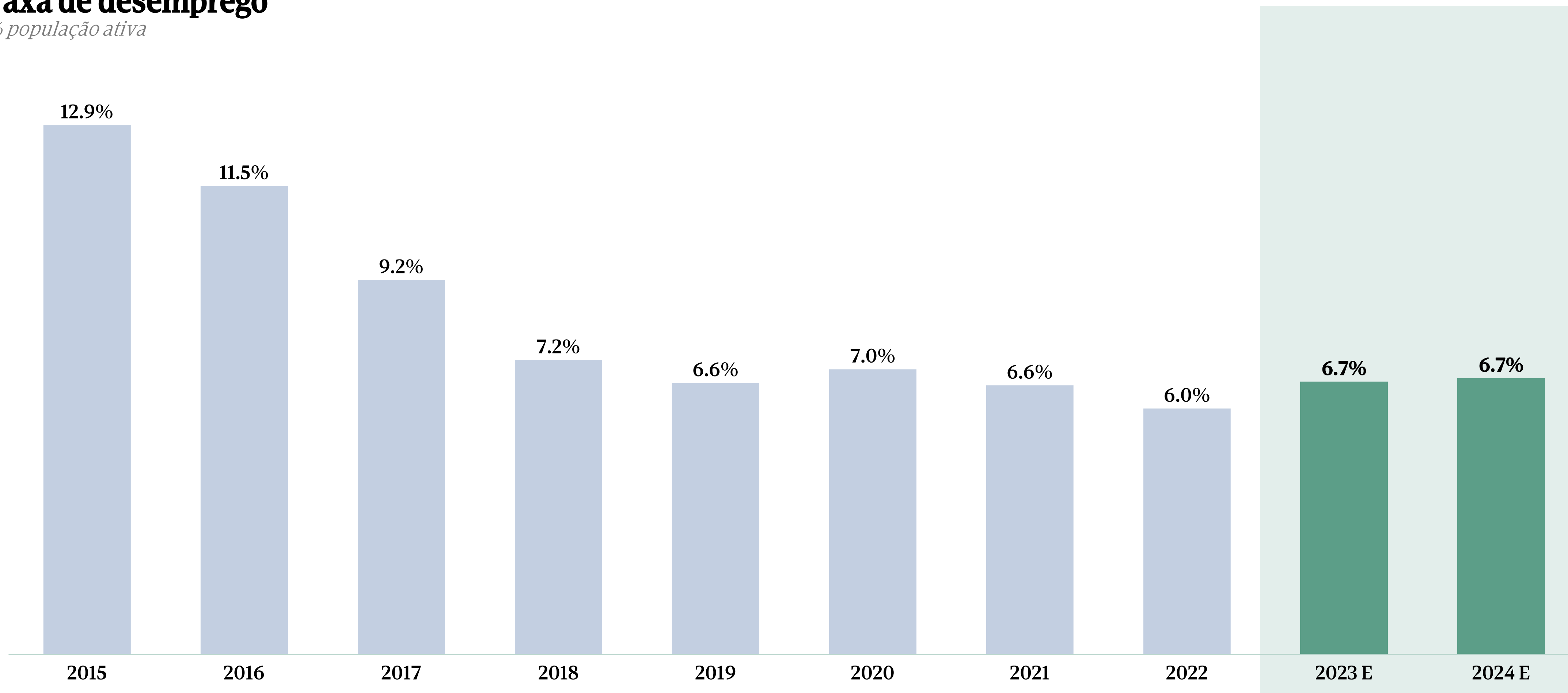
% PIB



2024 | EMPREGO CRESCE E TAXA DE DESEMPREGO ESTABILIZA

Taxa de desemprego

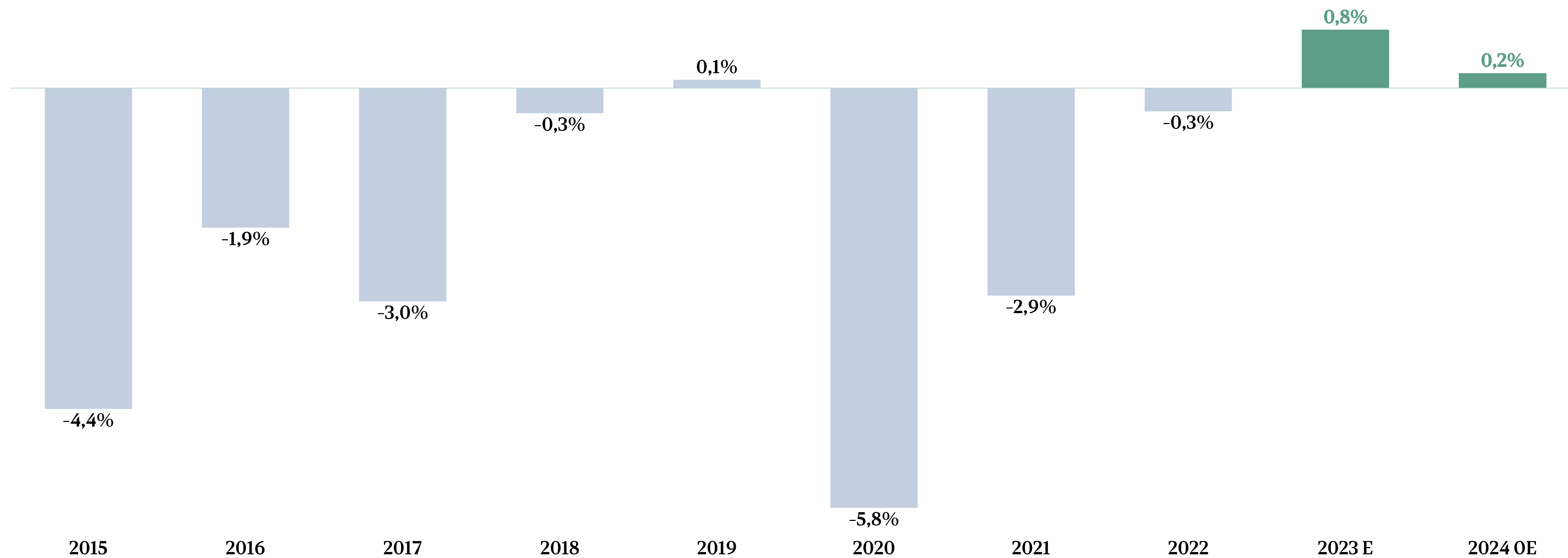
% população ativa



ORÇAMENTO EQUILIBRADO

Saldo orçamental

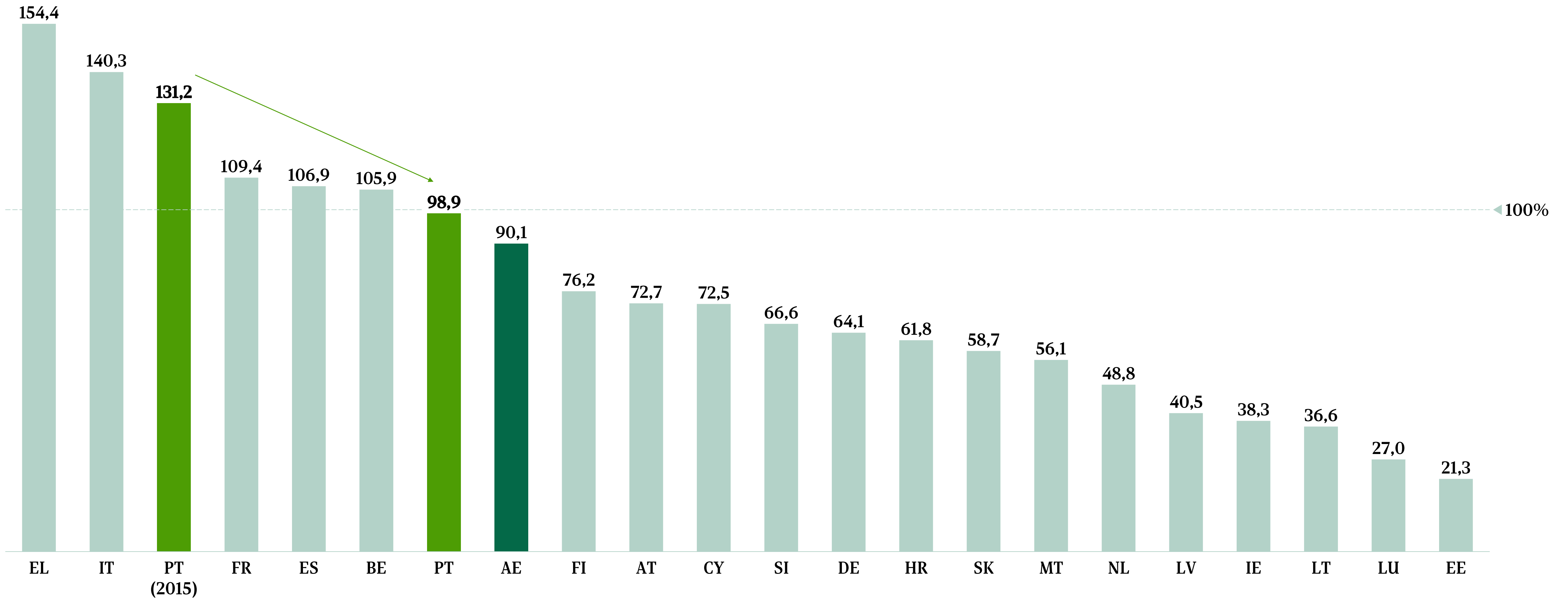
% do PIB




2024 | PORTUGAL ABANDONA GRUPO DOS MAIS ENDIVIDADOS

Dívida pública em 2024, países da Área do Euro

% PIB, p.p.





ORÇAMENTO DO ESTADO 2024