


## Envie ficheiros para o Dropbox a partir do Facebook Messenger

**Date :** 19 de Março de 2017

Como está a sua relação com os bots do Facebook? Provavelmente já nem se lembra deste recurso mas os bots do Facebook Messenger tornaram-se muito populares quando foram anunciados pela primeira vez.

Muitos serviços criaram o seu bot Messenger para as suas páginas e isso tinha como intenção permitir que os utilizadores interagissem com um serviço da app Messenger. Mas a verdade é que o hype morreu mas deixou algumas funcionalidades que podem ser muito úteis. Vamos conhecer o Alfredo.



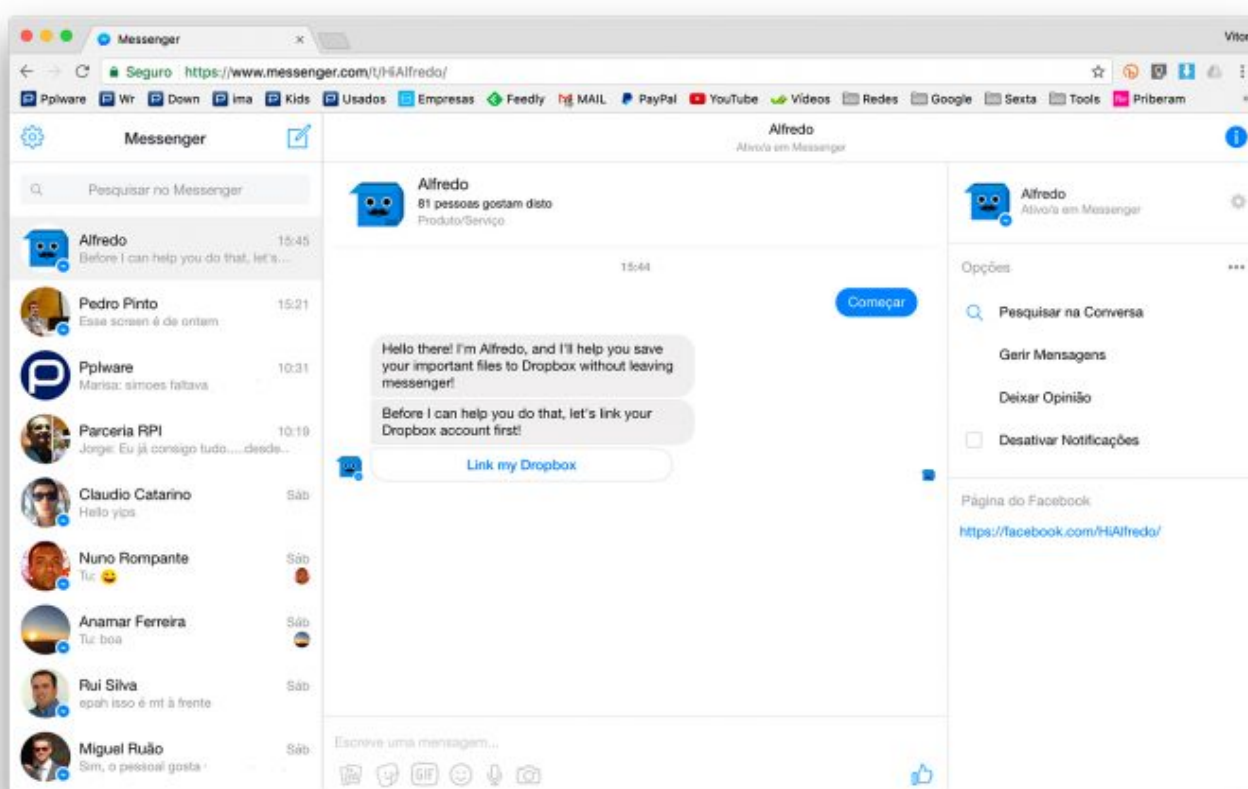
Alfredo é um bot Messenger que permite fazer upload de ficheiros para o Dropbox a partir do Facebook Messenger. Este bot tem a particularidade de funcionar tanto na interface da web como nas apps para dispositivos móveis.

Para utilizar o Alfredo, deverá ter uma conta do Dropbox e uma conta do Facebook.

## Adicionar o Alfredo ao Messenger

No final do artigo tem o link que deverá visitar e clicar no botão que diz Começar. Aguarde que o bot Alfredo gere um link 'Link Dropbox'. Depois clique nesse link para permitir que o Alfredo guarde os ficheiros na sua conta do Dropbox.

Irá reparar que dentro do seu Dropbox foi criada a pasta Aplicativos > Alfredo. Assim, todas as imagens e outros ficheiros que enviar para Dropbox através deste bot serão guardados nessa pasta.

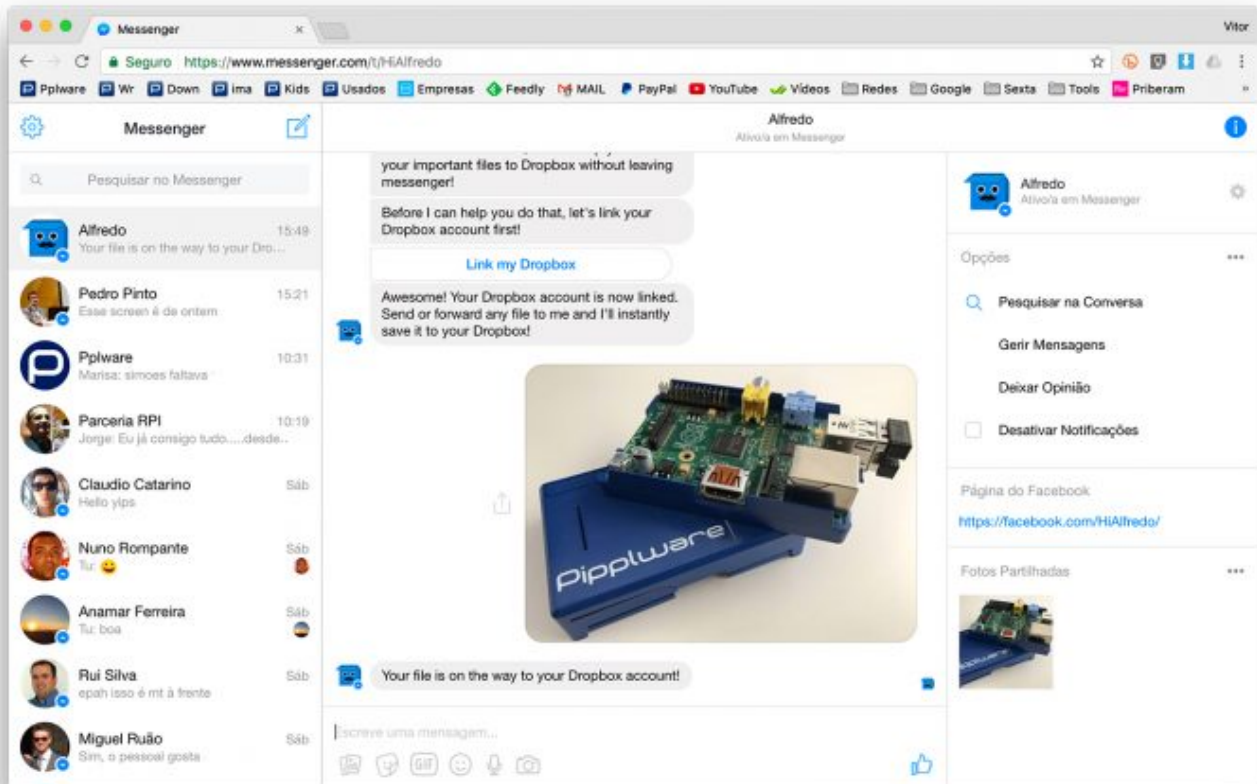


## Fazer upload de um ficheiro para o Dropbox

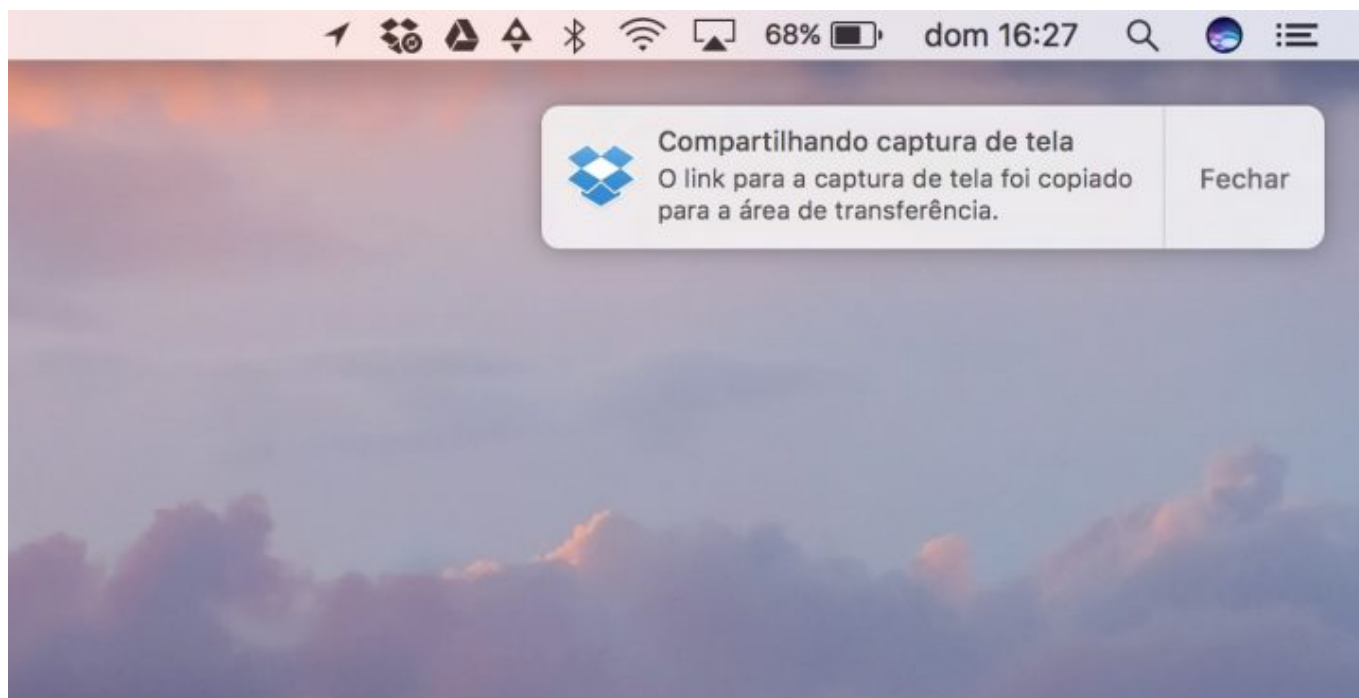
Feito o primeiro passo de ligar a sua conta ao Dropbox, poderá então enviar os seus ficheiros para Dropbox a partir do Facebook Messenger.

Clique no botão de fotos abaixo da caixa de entrada de texto e selecione os ficheiros que deseja carregar. Depois de selecionar o ficheiro, este será mostrado no segmento da conversa dessa janela bot, tal como se estivesse a enviar uma imagem ou qualquer outro conteúdo para um contacto. O bot Alfredo também irá dizer que o referido ficheiro está a ser enviado para a

sua pasta no Dropbox.



Se na sua máquina tiver o Dropbox instalado, irá receber a notificação que um ficheiro chegou ao Dropbox.



## Carregar ficheiros através dos dispositivos mobile

Nos dispositivos mobile poderá fazer upload dos ficheiros para o Dropbox para o Messenger do Facebook mas há limitações, isto é, ao enviar para o seu dispositivo iOS ou Android, só poderá partilhar os ficheiros que podem ser acedidos do Messenger.

No iOS, isso significa que só pode enviar fotos ou áudio para o Dropbox. O Android já é mais flexível. Pode seleccionar um ficheiro do armazenamento do dispositivo e enviá-lo para o Dropbox.

## Mas se usar a app do Dropbox, para quê o Alfredo?

É verdade que em muitos casos o Alfredo é redundante, contudo, este sistema poderá ser muito mais rápido para partilhar uma pasta, onde vão cair as imagens do Alfredo com alguém da sua equipa. Por outro lado, poderá ter este sistema se não estiver no seu computador e no computador onde está a usar o Messenger quiser guardar no Dropbox algum ficheiro.

Basicamente, o bot Alfredo é uma forma mais rápida de enviar ficheiros para o Dropbox a partir do Messenger. O utilizador não precisa fazer login no Dropbox nem se preocupar com a sua interface web.

[Adicionar Alfredo](#)

